

道案内（地下鉄桜通線「吹上」駅ホーム～千種文化小劇場）エレベーター編




※電車を降りたら、5番出口を目指しましょう。

- ① エレベーターは
プラットフォーム(B2)中央にあります。



- ② このエレベーターで、B1へ上がります。



- ③ エレベーターを降りて、
真っ直ぐ進むと「南改札口」があります。



④ 「南改札口」をでたら、
右へ進みます。





⑤ 5番出口の案内表示を、
左へ進んでください。



⑥ 5番出口は、
階段と、エレベーター乗り場に、
分かれています。



⑦右へ進むと、エレベーター乗り場です。





⑧エレベーターを降りると、
「中道」という大きな交差点に出ます。



⑨「GEO」と「愛昇殿」が見えます。



⑩エレベーターを降りたら、
左に進んでください。



⑪信号を渡ると、すぐに、
信号のない横断歩道があります。



⑫横断歩道を渡ったら、そのまま真っ直ぐ、
道なりに進んでください。



目印：竹内眼科



目印：三菱東京UFJ銀行（ATM）



目印：名鉄協商パーキング



目印：SANEI



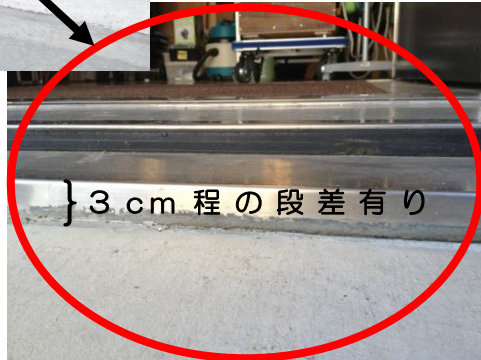

目印：テンポス



目印：千種通5

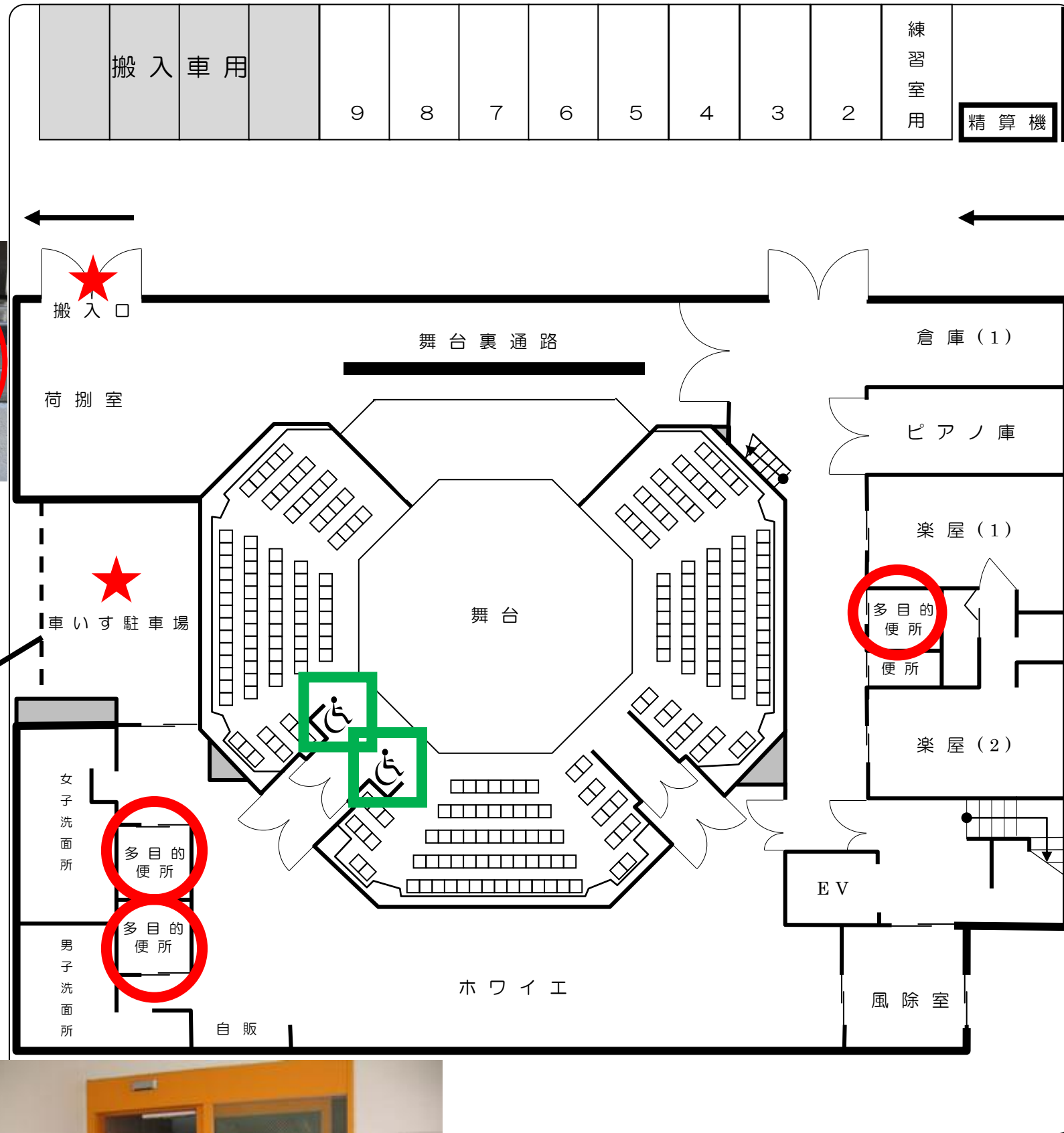


⑬千種文化小劇場（ちくさ座）に到着です。


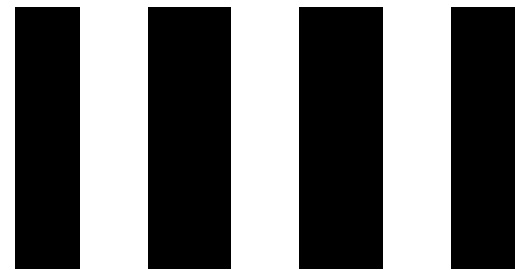


中道公園

一方通行



名古屋環状線



千種通5

※右折禁止

○ = 多目的便所

□ = 車いす席

ホワイエ

2 F

